

INFORME ESTADÍSTICO

---

PRIMER  
TRIMESTRE

2024



# INFORME ESTADÍSTICO

## Primer Trimestre 2024

Fecha de publicación 12 de julio de 2024

Oficina de Violencia Doméstica  
Corte Suprema de Justicia de la Nación

---



**DIRECCIÓN**  
Lavalle 1250, Ciudad de Buenos Aires.



**CORREO ELECTRÓNICO**  
[ovd@csjn.gov.ar](mailto:ovd@csjn.gov.ar)



**SITIO WEB**  
<http://www.ovd.gov.ar>



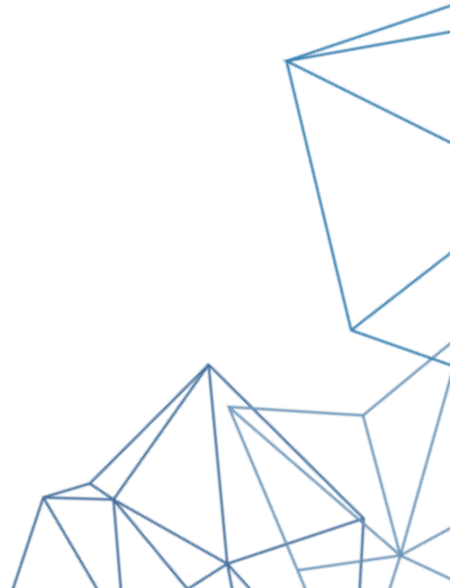
El presente informe se realizó con la base de datos actualizada al 14 de junio de 2024.



[Bases de datos en formato abierto](#), para los años 2017 a 2023.



[Informes estadísticos](#)



# INFORME ESTADÍSTICO

71%

SEXO  
FEMENINO

43%

VÍNCULO  
DE  
PAREJA O  
EXPAREJA

39%

VINCULO  
FILIAL

480

PERSONAS CON  
LESIONES PRODUCTO  
DE LA VIOLENCIA

4.430

PERSONAS  
ATENDIDAS EN  
LA OVD

2.417

PRESENTACIONES

2.013

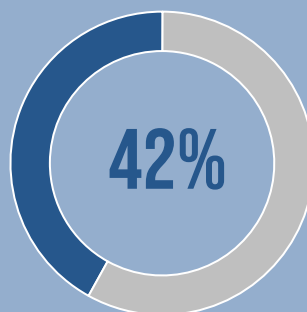
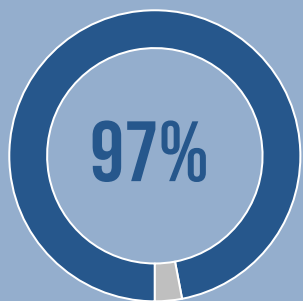
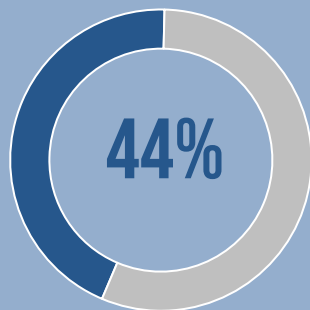
CONSULTAS  
INFORMATIVAS

3.396

PERSONAS  
AFECTADAS

8.281

MEDIDAS  
PREVENTIVAS  
ORDENADAS POR  
LA JUSTICIA



29%

RIESGO ALTÍSIMO  
Y ALTO



## 08

### PRESENTACIÓN

¿Qué es la Oficina de Violencia Doméstica?  
Servicios que brinda  
Evaluación de la Situación de Riesgo  
Elaboración de estadísticas

## 12

### ACCESO A JUSTICIA

Cantidad de presentaciones  
Cantidad de consultas informativas

## 14

### PERSONAS AFECTADAS

Sexo y grupos de edad  
Nivel educativo  
Condición de actividad  
Procedencia territorial

## 18

### PERSONAS DENUNCIADAS

Sexo y grupos de edad  
Otras características

## 20

### CARACTERÍSTICAS DE LA VIOLENCIA

Vínculo entre afectadas y denunciadas  
Tipos de violencia  
Lesiones  
Nivel de riesgo

## 24

### DERIVACIONES, ORIENTACIONES Y MEDIDAS PREVENTIVAS

Derivaciones  
Orientaciones  
Medidas ordenadas por la Justicia civil

## 27

### GLOSARIO



# 1

## PRESENTACIÓN



# 1. PRESENTACIÓN

## 1.1 ¿Qué es la Oficina de Violencia Doméstica?

La Oficina de Violencia Doméstica (OVD) fue creada en 2006 por la Corte Suprema de Justicia de la Nación (CSJN)<sup>1</sup> con el objetivo de facilitar el acceso a justicia de las personas que, afectadas por hechos de violencia doméstica, se encuentran en situación de especial vulnerabilidad. Inició sus actividades el día 15 de septiembre del año 2008.

En 2016, el Máximo Tribunal amplió las funciones de la Oficina<sup>2</sup>, y comenzó a atender casos de trata de personas con fines de explotación sexual y/o de explotación de la prostitución. En estos casos, la Corte Suprema indicó que pueden realizar denuncias las personas afectadas y también personas que tengan un vínculo familiar y/o afectivo con las personas damnificadas.

La OVD recibe diariamente las presentaciones espontáneas de personas que se acercan a la institución buscando información y orientación. También recibe casos derivados de comisarías, hospitales y de Organizaciones no Gubernamentales de la Ciudad de Buenos Aires.

La oficina recibe exclusivamente denuncias de violencia doméstica y trata de personas con fines de explotación sexual y/o explotación de la prostitución.

## 1.2 Servicios que brinda

La OVD ofrece información vinculada con la problemática de la violencia doméstica en el ámbito de la Ciudad de Buenos Aires y la trata de personas con fines de explotación sexual y/o explotación de la prostitución.

Recibe el relato de las personas afectadas a fin de elaborar un informe de riesgo, labra las actas correspondientes y dispone la realización de los exámenes médicos que sean necesarios. Indica los cursos de acción posibles según el conflicto relatado y efectúa en cada caso las derivaciones pertinentes.

Realiza el seguimiento de las derivaciones a través de los informes que proporcionan las dependencias judiciales.

Por decisión del Máximo Tribunal, la OVD está permanentemente abierta. Funciona todos los días del año durante las 24 horas, en Lavalle 1250, Ciudad de Buenos Aires.

## 1.3 Evaluación de la situación de riesgo

El modelo de intervención de la OVD posibilita que, en una única entrevista y en el mismo momento, se labre el acta que dará inicio, en su caso, a un proceso judicial (civil y/o penal); se evalúe la situación de riesgo de la persona afectada; se constaten las lesiones corporales; se confeccione el correspondiente informe médico y se brinde toda la información existente respecto de la situación. Luego, se procede a la derivación tanto judicial como no judicial.

<sup>1</sup> [Acordada N° 39/2006](#). Creación en el ámbito de la CSJN la Oficina de Violencia Doméstica. Buenos Aires, 27 de diciembre de 2006.

<sup>2</sup> [Acordada N° 21/2016](#). Amplía las funciones de la Oficina de Violencia Doméstica, en relación con los casos de trata con fines de explotación sexual y/o de explotación de la prostitución. Buenos Aires, 23 de agosto de 2016.



## 1.5 Elaboración de estadísticas y datos abiertos

En respuesta a uno de sus principales objetivos, conforme [Acordada 39/06](#) de creación de la oficina (artículo 2º, inciso h) y su posterior reglamentación ([Acordada 40/06](#), artículo 42), la OVD elaboró un sistema informático de gestión -validado por Naciones Unidas- que facilita la obtención de datos en la elaboración de estadísticas. Esta herramienta resulta un aporte fundamental de la Corte Suprema de Justicia de la Nación para la elaboración de políticas públicas en la materia.

Asimismo, la OVD da cumplimiento a lo establecido por el artículo 37 de la Ley 26.485 de Protección Integral para Prevenir, Sancionar y Erradicar la Violencia contra las Mujeres en los Ámbitos en que Desarrollen sus Relaciones Interpersonales<sup>3</sup>. La mencionada norma compromete a la Corte Suprema a elaborar estadísticas que permitan conocer las características de quienes ejercen o padecen violencia y sus modalidades, vínculo entre las partes, tipo de medidas adoptadas y sus resultados, entre otras.

Se publican con frecuencia trimestral y anual [Informes Estadísticos](#) donde se visualizan las principales características de la problemática de la violencia doméstica y de la población afectada. También elabora informes estadísticos sobre distintos grupos afectados (Personas mayores, mujeres en relaciones de pareja, niñas, niños y adolescentes, entre otros).

Asimismo, la OVD pone a disposición, desde el año 2017, las [bases de datos en formato abierto](#) relativas a los casos atendidos y a las personas afectadas, con el fin de contribuir a mejorar los procesos de toma de decisiones basadas en evidencia, brindando fuentes de información para la investigación y el diseño de políticas públicas. Con la publicación de datos en formato abierto, la OVD cumple con la [Acordada 42/2017](#) que reglamenta la [Ley 27.275](#) de Derecho de Acceso a la Información Pública y adapta este régimen a las funciones del Poder Judicial.

A continuación, se expone la información elaborada por esta Oficina para el primer trimestre del año 2024.

<sup>3</sup> [Ley N°27.360](#). Convención Interamericana sobre Protección de los Derechos Humanos de las Personas Mayores. InfoLEG. Buenos Aires, 31 de mayo de 2017.



# 2

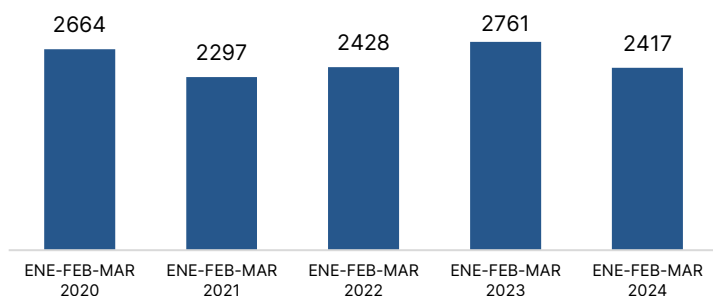
## ACCESO A JUSTICIA



## 2. ACCESO A JUSTICIA

### 2.1 Cantidad de presentaciones

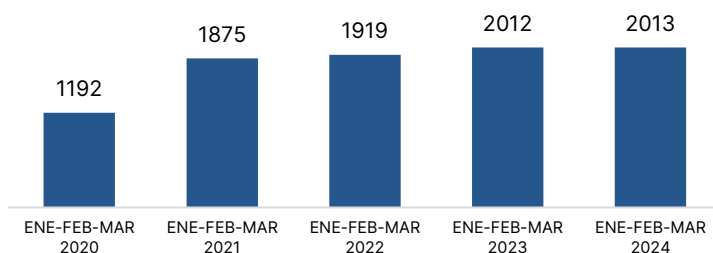
Gráfico 2.1.1 Cantidad de presentaciones  
Primer trimestre 2020-2024



# 2.417

PRESENTACIONES

Gráfico 2.1.2 Cantidad de consultas informativas  
Primer trimestre 2020-2024



# 2.013

CONSULTAS  
INFORMATIVAS

Durante el primer trimestre del año 2024, los equipos interdisciplinarios de la OVD recibieron 2.417 presentaciones, 73% fueron realizadas por fuera del horario judicial (lunes a viernes de 7:30 a 13:30).

Asimismo, la OVD dio respuesta a 2.013 consultas informativas<sup>4</sup> realizadas mayoritariamente por mujeres (68%).

En total la OVD recibió a 4.430 personas durante el primer trimestre del año 2024, un promedio de 49 personas por día.

# 4.430

PERSONAS  
ATENDIDAS

# 49

PERSONAS  
POR DIA

<sup>4</sup> Son aquellas referidas al funcionamiento de la Oficina y/o a la normativa vigente en la materia, o referidas a situaciones que no encuadran en el ámbito de actuación de la OVD, o consultas por situaciones de violencia doméstica en jurisdicciones ajenas a la Ciudad de Buenos Aires en las que se orienta a la persona consultante de acuerdo al caso planteado.

# 3

## PERSONAS AFECTADAS



## 3. PERSONAS AFECTADAS

### 3.1 Sexo y edad

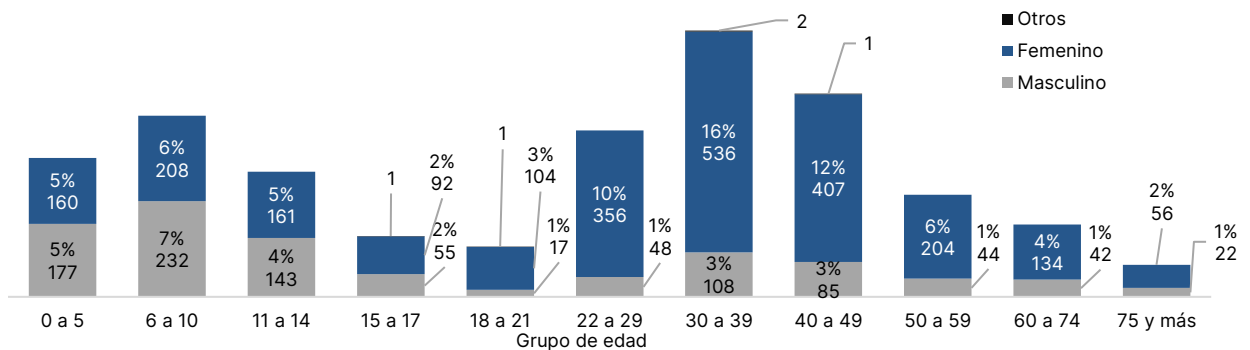
Entre las personas afectadas<sup>5</sup>, 71% son mujeres y 29% varones. Las mujeres afectadas superaron en número y proporción a los varones en casi todos los grupos de edad, excepto en el de 0 a 5 y 6 a 10 años donde los niños afectados fueron más que las niñas. Del total de personas afectadas de sexo masculino (973), 62% son niños y adolescentes de 0 a 17 años (607). Hubo 5 personas afectadas de géneros no binarios (mujer trans/travesti, varón trans, otros).

**3.396**  
PERSONAS  
AFECTADAS

**71%** SEXO FEMENINO

**29 AÑOS** EDAD PROMEDIO

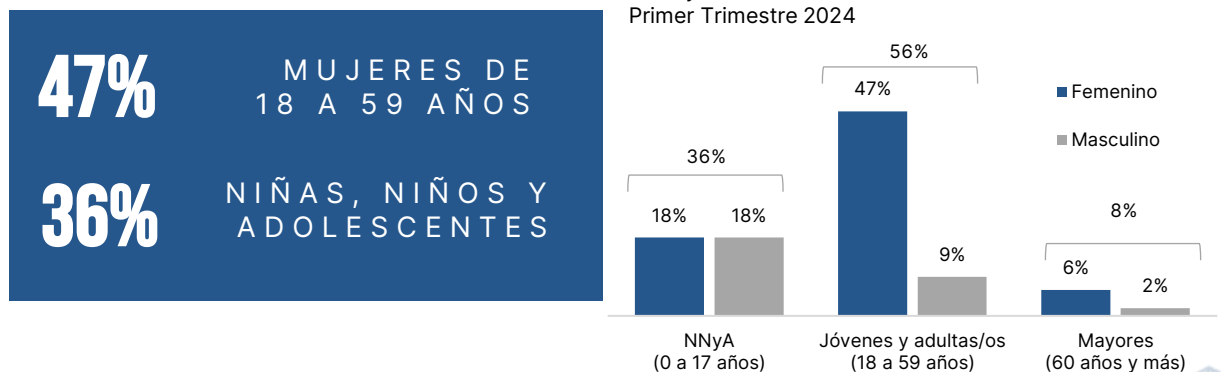
Gráfico 3.1.1 Personas afectadas según grupo de edad y sexo (Total: 3.396)  
Primer Trimestre 2024



El grupo más afectado es el de mujeres adultas de 18 a 59 años (47%) seguido por el de las niñas, niños y adolescentes de 0 a 17 años, que representan el 36% y tienen una edad promedio de 9 años.

Las personas mayores (60 años y más) representan el 8% de las afectadas y los varones adultos de 18 a 59 años representan el 9%.

Gráfico 3.1.2 Personas afectadas según agrupado de edad y sexo  
Primer Trimestre 2024



<sup>5</sup> El total de personas afectadas es mayor al de las presentaciones dado que en un mismo caso puede haber más de una persona afectada.

## 3.2 Nivel educativo

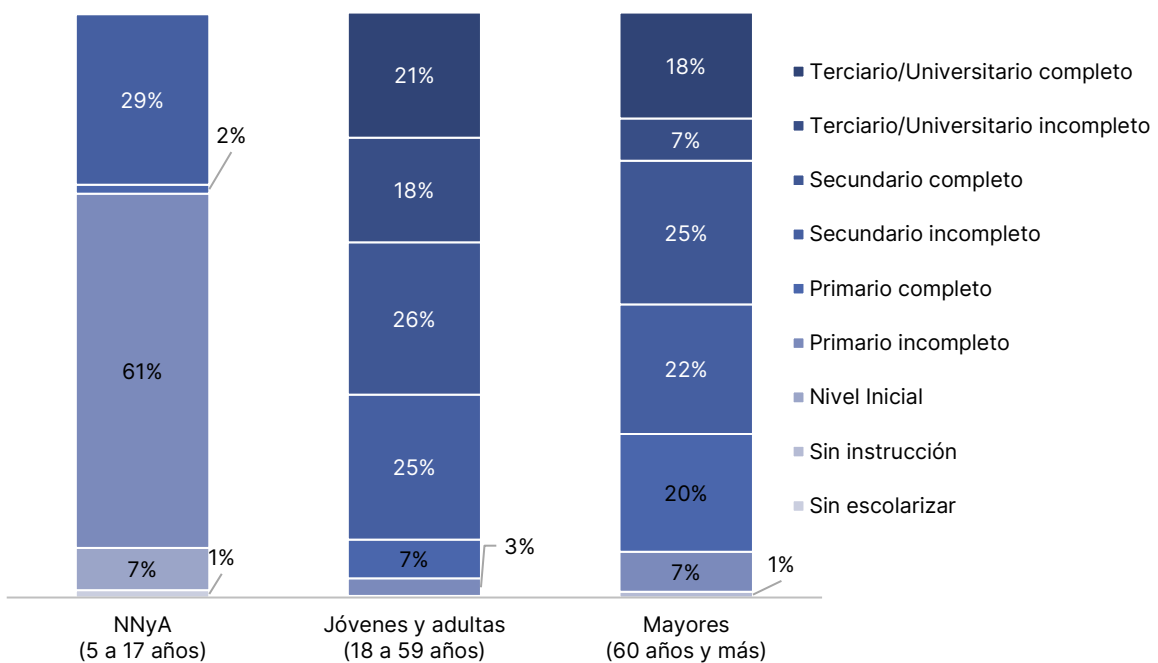
Entre las niñas, niños y adolescentes afectados en edad escolar, 1% se hallaba sin escolarizar, 7% concurre a nivel inicial, 61% a nivel primario, 2% concluyó el nivel primario y 29% concurre al nivel secundario.

Entre las personas afectadas jóvenes y adultas, 35% no completó el nivel secundario, 26% tiene secundario completo, 18% cursa o cursó estudios superiores y 21% tiene un título superior (terciario/universitario).

Entre las personas mayores afectadas, 50% no completó el nivel secundario, 25% completó ese nivel, 7% cursa o cursó estudios superiores, pero no los completó y 18% posee un título superior (terciario/universitario).

**4 DE CADA 10**  
PERSONAS AFECTADAS  
ADULTAS CURSÓ ESTUDIOS O  
POSEE UN TÍTULO DE NIVEL  
SUPERIOR

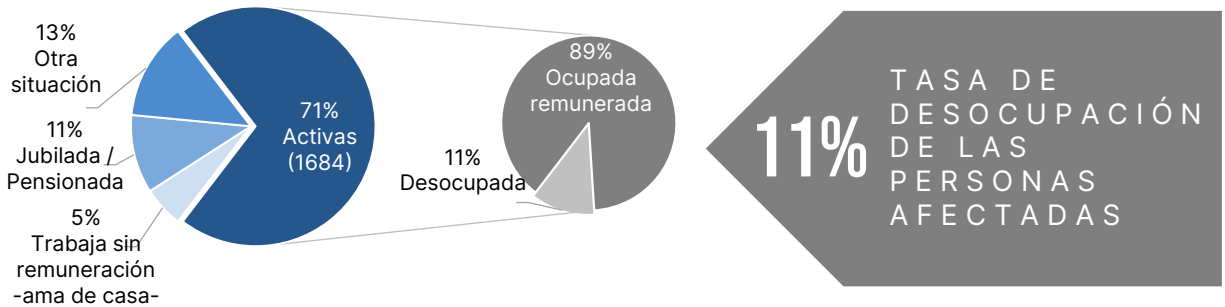
Gráfico 3.2 Nivel educativo de las personas afectadas de 5 años y más, según grupos de edad (Total: 3.134)  
Primer Trimestre 2024



### 3.3 Condición de actividad

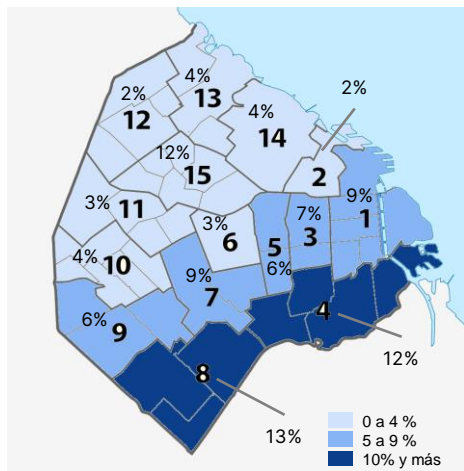
Entre las personas afectadas a partir de 14 años de edad, 29% es inactiva<sup>6</sup>: 11% es jubilada o pensionada, 5% realiza tareas de cuidado por las que no percibe remuneración y 13% tiene otra situación<sup>7</sup>. Entre las activas (1.766), la tasa de desocupación<sup>8</sup> en este trimestre fue de 11%.

Gráfico 3.3 Condición de actividad de las personas afectadas de 14 años y más (Total: 2.800) Primer Trimestre 2024



### 3.4 Procedencia territorial

Entre las personas afectadas, 43% proviene de 4 de las 15 Comunas de la Ciudad de Buenos Aires: Comuna 8 (13%) –incluye los barrios de Villa Soldati, Villa Riachuelo y Villa Lugano–; Comuna 4 (12%) –La Boca, Barracas, Parque Patricios y Pompeya–; Comuna 1 (9%) –Retiro, San Nicolás, Puerto Madero, San Telmo, Montserrat y Constitución–; y Comuna 7 (9%) –Flores y Parque Chacabuco–. Las 11 comunas restantes acumulan 45%. Asimismo, 7% de las personas afectadas proviene de localidades ajenas a la Ciudad de Buenos Aires y no se dispone de datos para 5%.



## 4 DE CADA 10

PERSONAS AFECTADAS  
PROVIENEN DE LAS COMUNAS  
1, 4, 7 Y 8

<sup>6</sup> Se considera inactivas a aquellas personas que no participan del mercado laboral y activas a aquellas que trabajan a cambio de una remuneración o buscan un trabajo remunerado.

<sup>7</sup> Otra situación incluye a aquellas personas que viven de un ingreso que no proviene de una ocupación remunerada, ni de una jubilación ni pensión, (por ejemplo aquellas personas que viven de una renta o que reciben alguna mensualidad)

<sup>8</sup> La tasa de desocupación es el resultado del cociente entre personas desocupadas/población económicamente activa (ocupadas+desocupadas), por 100.



# 4

## PERSONAS DENUNCIADAS



## 3. PERSONAS DENUNCIADAS

### 3.1 Sexo y edad

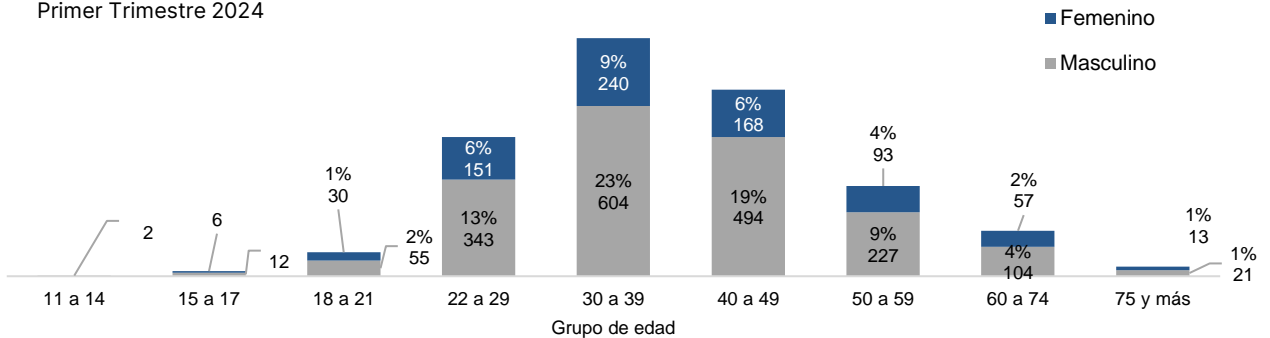
Entre las personas denunciadas<sup>9</sup> (total: 2.620), 71% es de sexo masculino y 29%, femenino. Los varones denunciados superan en número y proporción a las mujeres en todos los grupos de edad. Hubo 2 niños denunciados de 14 años, en ambos casos se realizó derivación a las agencias protectoras de derechos locales. El grupo con más personas denunciadas es el de varones de entre 22 y 49 años (55%).

**2.620**  
PERSONAS  
DENUNCIADAS

**71%** SEXO  
MASCULINO

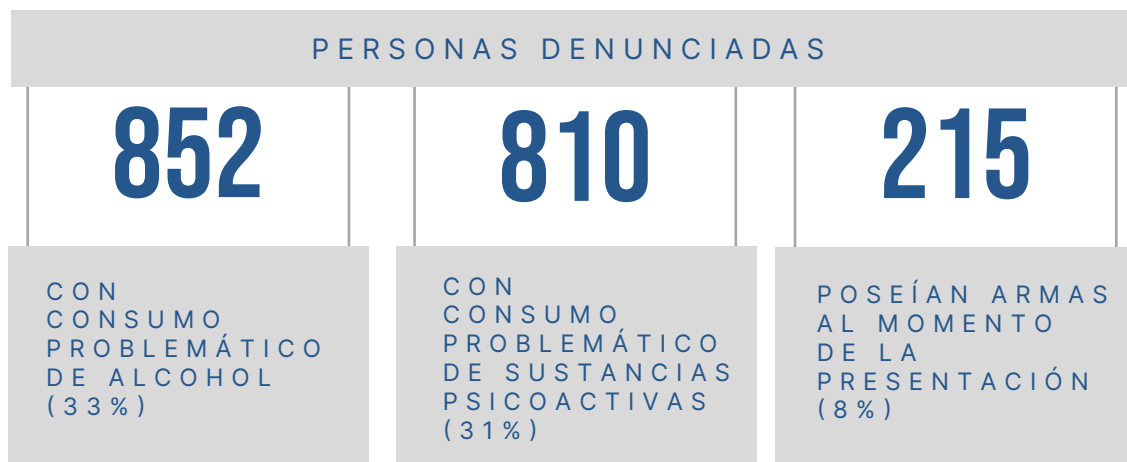
**39 AÑOS** EDAD  
PROMEDIO

Gráfico 3.1 Personas denunciadas según grupo de edad y sexo (Total: 2.620)  
Primer Trimestre 2024



### 3.2 Otras características de las personas denunciadas

Entre las personas denunciadas, 48% no completó el nivel secundario, la tasa de desocupación fue del 22% y 78% son de nacionalidad argentina.



<sup>9</sup> El total de personas afectadas es mayor al de las presentaciones dado que en un mismo caso puede haber más de una persona afectada.

# 5

## CARACTERÍSTICAS DE LA VIOLENCIA



## 5. CARACTERÍSTICAS DE LA VIOLENCIA

### 5.1 Vínculo entre afectadas y denunciadas

El vínculo de pareja<sup>10</sup> (43%) es el más usual entre las personas afectadas y las denunciadas, seguido por el filial (39%), otros vínculos (9%), otro familiar hasta 4° grado de parentesco (5%) y vínculo fraternal (4%) (Gráfico 5.1).

Dentro del vínculo de pareja, 71% corresponde a exparejas, 26% a parejas convivientes y/o cónyuges y 3% a novias/os.

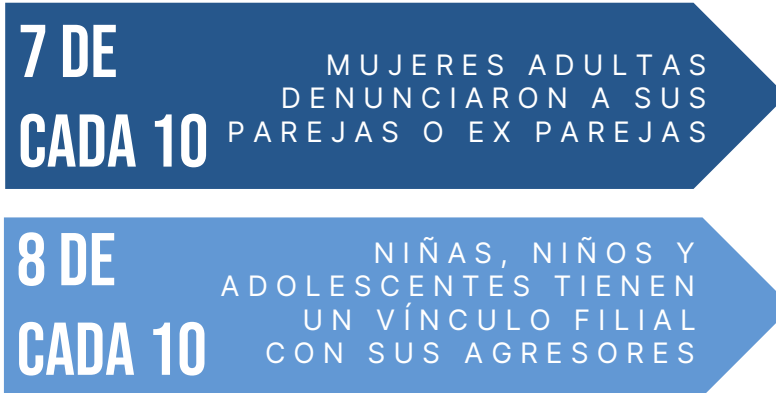
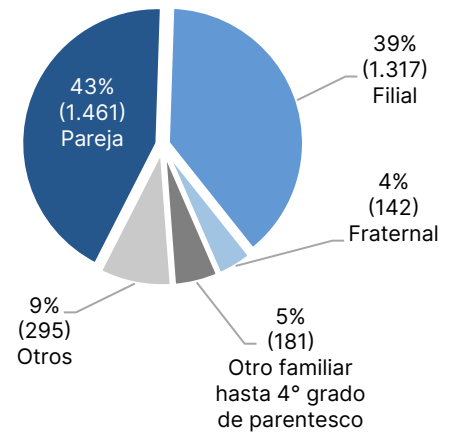


Gráfico 5.1 Vínculo entre personas afectadas y denunciadas (Total: 3.396) Primer Trimestre 2024



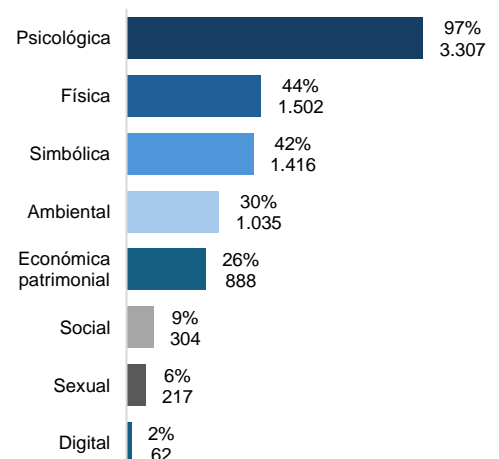
### 5.2 Tipos de violencia

La violencia<sup>11</sup> psicológica estuvo presente en el 97% de las evaluaciones de riesgo de las personas afectadas, la física en el 44%, la simbólica en el 4%, la ambiental en el 30%, la de tipo económica y patrimonial en el 26%, la social en el 9% y la sexual en el 6%.

Entre aquellas personas víctimas de violencia sexual, 9 de cada 10 son de sexo femenino y 4 de cada 10 son niñas, niños y adolescentes.

Se registró la modalidad digital de violencia en el 2% de los casos (total: 62). En el 80% las personas denunciadas eran las parejas o exparejas de las afectadas.

Gráfico 5.2 Tipos de violencia (Total: 3.396) Primer Trimestre 2024



<sup>10</sup> La categoría "pareja" incluye: cónyuges, parejas convivientes, novios/as y exparejas.

<sup>11</sup> En una misma denuncia se puede registrar más de un tipo de violencia: psicológica, simbólica, física, ambiental, económica patrimonial, social y sexual. Para más información ver el Glosario en la [página 27](#).

### 5.3 Lesiones

# 541

PERSONAS FUERON EVALUADAS POR EL SERVICIO MÉDICO DE LA OVD

# 480

TENÍAN LESIONES (89%)

# 79%

DE LAS LESIONADAS SON MUJERES

# 37%

TENÍA LESIONES UBICADAS EN EL ROSTRO

# 69%

TENÍA ANTECEDENTES DE LESIONES FÍSICAS

# 126

FUERON DERIVADAS POR EL SERVICIO MÉDICO DE LA OVD A CENTROS ASISTENCIALES PARA SU EVALUACIÓN Y TRATAMIENTO

### 5.4 Nivel de riesgo

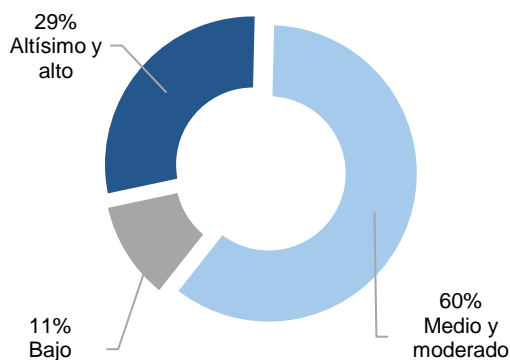
Los niveles de riesgo evaluados por los equipos interdisciplinarios de la OVD fueron: 29% altísimo y alto, 60% medio y moderado y 11% riesgo bajo.

Estos niveles no varían significativamente con los registrados durante el año 2023 (31% altísimo y alto, 58% medio y moderado, 11% bajo)<sup>12</sup>.

Entre las niñas, niños y adolescentes afectadas, 37% se hallaba en una situación de altísimo y alto riesgo.

Entre las personas que se hallaban en situación de riesgo altísimo y alto, 75% son de sexo femenino.

Gráfico 5.4 Nivel de riesgo (Total: 3.396) Primer Trimestre 2024



<sup>12</sup>Para más información véase Informe Estadístico 2023, disponible [aquí](#).



# 6

## DERIVACIONES, ORIENTACIONES Y MEDIDAS PREVENTIVAS

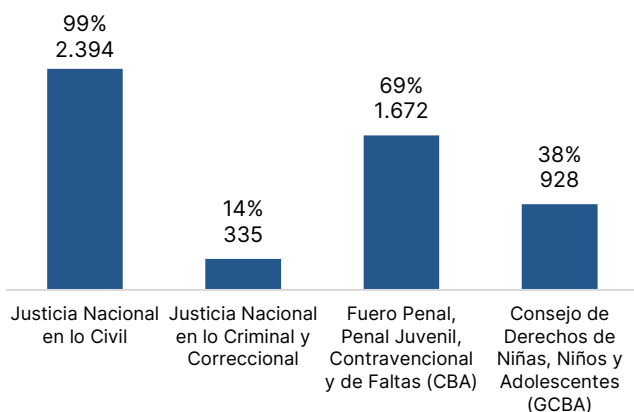


## 6. DERIVACIONES, ORIENTACIONES Y MEDIDAS PREVENTIVAS

### 6.1 Derivaciones realizadas por la OVD

Del total de presentaciones recibidas en la OVD durante el primer trimestre de 2024 (2.417), 99% tuvo derivación<sup>13</sup> a la Justicia Nacional en lo Civil, 14% a la Justicia Nacional en lo Criminal y Correccional, 69% al Fuero Penal, Penal Juvenil, Contravencional y de Faltas de la Ciudad de Buenos Aires y 38% al Consejo de Derechos de Niñas, niños y Adolescentes (GCBA) (Gráfico 6.1). La OVD también gestionó la entrega de 330 botones antipánico.

Gráfico 6.1 Derivaciones realizadas por la OVD en las presentaciones recibidas (Total: 2.417) Primer Trimestre 2024



99%

DERIVADAS A LA JUSTICIA NACIONAL EN LO CIVIL

330

LA OVD GESTIONÓ LA ENTREGA DE BOTONES ANTIPÁNICO

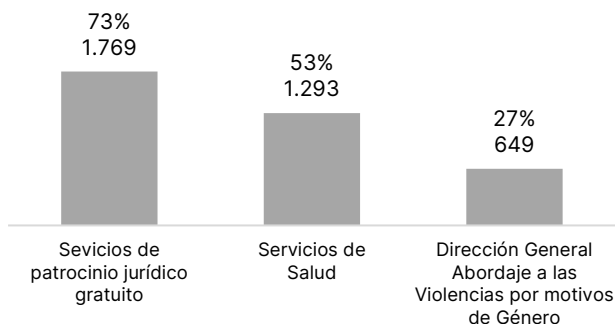
69%

DERIVADAS AL FUERO PENAL, PENAL JUVENIL, CONTRAVENCIONAL Y DE FALTAS DE LA CIUDAD

### 6.2 Orientaciones realizadas por la OVD

En el mismo período la OVD orientó al 73% de las personas denunciantes a servicios de patrocinio jurídico gratuito, al 53% a servicios de salud y al 27% a la Dirección General Abordaje a las Violencias por motivos de Género (GCBA).

Gráfico 6.2 Orientaciones realizadas por la OVD en las presentaciones recibidas (Total: 2.417) Primer Trimestre 2024



73%

ORIENTADO A SERVICIOS DE PATROCINIO JURÍDICO GRATUITO

<sup>13</sup> Una misma denuncia puede tener múltiples derivaciones y orientaciones.



### 6.3 Medidas adoptadas por la Justicia Nacional en lo Civil en los casos atendidos por OVD

La OVD efectuó el seguimiento judicial del total de casos derivados a la Justicia Nacional en lo Civil (2.394). Las principales medidas preventivas urgentes ordenadas fueron: prohibición de acercamiento a la persona denunciante<sup>14</sup> (70%), prohibición de todo tipo de contacto (incluye telefónico, por correo, etc.) (65%), otorgamiento de botón antipánico (37%), cese en los actos de perturbación e intimidación (27%), entre otras. En total, la Justicia Nacional en lo Civil ordenó, al menos, 8.281 medidas preventivas urgentes en los casos derivados por la Oficina de Violencia Doméstica durante el primer trimestre de 2024.



<sup>14</sup> Incluye las medidas de prohibición de acercamiento al lugar de trabajo, al lugar de estudio y/o al domicilio de la persona denunciante.



# GLOSARIO

- Consultas informativas: son aquellas referidas al funcionamiento de la Oficina y/o a la normativa vigente en la materia, o referidas a situaciones que no encuadran en el ámbito de actuación de la OVD, o consultas por situaciones de violencia doméstica en jurisdicciones ajenas a la Ciudad de Buenos Aires en las que se orienta a la persona consultante de acuerdo al caso planteado.
- Derivaciones: son aquellas que realiza la OVD, en cada presentación, mediante oficio de estilo, a distintas dependencias, judiciales y no judiciales.
- Niveles de riesgo: se obtienen a partir de indicadores relevantes para la evaluación objetiva del riesgo en que se encuentran las personas afectadas al momento de la presentación en la OVD.
- Medidas adoptadas por la justicia: son aquellas medidas preventivas y urgentes ordenadas por la justicia nacional en lo civil con posterioridad a la derivación judicial por parte de la OVD.
- Orientaciones: es la información brindada a las personas denunciantes sobre los programas y/o servicios vinculados a este tipo de problemática.
- Personas afectadas: son las víctimas que surgen de las presentaciones por hechos de violencia doméstica realizadas en la oficina. En una misma presentación puede haber más de una persona afectada por los hechos relatados.
- Personas denunciadas: son aquellas identificadas como personas agresoras en las presentaciones realizadas en la oficina. En una presentación puede haber más de una persona denunciada por los hechos relatados.
- Presentaciones/casos: son aquellas realizadas ante la OVD por las propias víctimas o por terceras personas que tomaron conocimiento de situaciones de violencia doméstica. Un equipo de atención interdisciplinario elabora un acta y evalúa el nivel de riesgo para que la Justicia pueda disponer las medidas de protección necesarias.
- Terceras: son aquellas personas que concurren a realizar una presentación en la OVD por situaciones de violencia doméstica que afectan a otras personas.
- Vínculo entre personas afectadas y denunciadas: es la relación existente entre las personas afectadas y las personas denunciadas. Este puede ser de pareja (incluye exparejas, cónyuges, parejas convivientes y novios), filial (es la relación entre progenitores e hijas/os), fraternal (es la relación entre hermanos/as), otro familiar hasta 4º grado de parentesco (incluye, tíos/as, abuelos/as, primos/as, cuñados/as, sobrinas/os por consanguinidad y/o afinidad) y otros (relaciones no incluidas en las categorías anteriores).

# GLOSARIO

- **Violencia ambiental:** consiste en sustraer, dañar o arrojar objetos, bienes y/o documentación de la persona afectada, impactando en su emocionalidad. Las agresiones hacia animales domésticos también pueden considerarse dentro de esta categoría.
- **Violencia digital:** es toda conducta, acción u omisión en contra de las mujeres basada en su género que sea cometida con la asistencia, utilización y/o apropiación de las tecnologías de la información y la comunicación, con el objeto de causar daños físicos, psicológicos, económicos, sexuales o morales tanto en el ámbito privado como en el público a ellas o a su grupo familiar.
- **Violencia doméstica:** se trata de hechos de violencia ejercidos por una persona contra otra u otras cuando el vínculo entre esas personas es una relación familiar o afectiva, actual o pasada.
- **Violencia económica patrimonial:** es la que se dirige a ocasionar un daño en los recursos económicos o patrimoniales de la mujer, a través de:
  - ✓ la perturbación de la posesión, tenencia o propiedad de sus bienes,
  - ✓ la pérdida, sustracción, destrucción, retención o distracción indebida de objetos, instrumentos de trabajo, documentos personales, bienes, valores y derechos patrimoniales,
  - ✓ la limitación de los recursos económicos destinados a satisfacer sus necesidades o privación de los medios indispensables para vivir una vida digna,
  - ✓ el control sobre los ingresos de la mujer.
  - ✓ Otros ejemplos: manejo, retaceo y control unilateral del dinero o ingresos, apropiación de bienes u objetos de valor económico o de trabajo de la mujer, perturbación en la posesión, tenencia o propiedad de sus bienes, control abusivo de finanzas, recompensas o castigos monetarios, impedir trabajar, obligar a pedir dinero, solicitar justificación de los gastos, acotar un presupuesto límite, negativa o reticencia a cumplir con las obligaciones alimentarias.
- **Violencia física:** es la que se emplea contra el cuerpo de otra persona produciendo dolor, daño o riesgo de producirlo, y cualquier otra forma de maltrato o agresión que afecte su integridad física. La violencia puede producirse mediante empujones, puñetazos, patadas, golpes con objetos, quemaduras, tirones de cabello, zamarreos, pellizcos o intentos de estrangulamiento o maniobras asfícticas.
- **Violencia psicológica:** es la que causa daño emocional y disminución de la autoestima, o perjudica y perturba el pleno desarrollo personal, o busca degradar o controlar las acciones, comportamientos, creencias y decisiones de otra persona mediante amenaza, acoso, hostigamiento, restricción, humillación, deshonra, descrédito, manipulación o aislamiento. Incluye también la culpabilización, vigilancia constante, exigencia de obediencia y sumisión, coerción verbal, persecución, insulto, indiferencia, abandono, celos excesivos, chantaje, ridiculización y cualquier otro medio que cause perjuicio a la salud psicológica y a la autodeterminación.

# GLOSARIO

- **Violencia sexual:** es cualquier acción que implique la vulneración en todas sus formas, con o sin acceso carnal, del derecho de decidir voluntariamente acerca de su vida sexual o reproductiva a través de amenazas, coerción, uso de la fuerza o intimidación, incluyendo la violación dentro del matrimonio o de otras relaciones vinculares o de parentesco, exista o no convivencia, así como la prostitución forzada, explotación, esclavitud, acoso, abuso sexual y trata.
- **Violencia simbólica:** es la que, a través de patrones estereotipados, mensajes, valores, íconos o signos, transmite y reproduce la dominación, desigualdad y discriminación en las relaciones, naturalizando la subordinación de la mujer en la sociedad. Se violenta a la otra persona al intentar imponer un rol, un modelo mental simplificado y rígido sobre sí misma.
- **Violencia social:** se refiere a las situaciones en que se denuncia control de las salidas, encierro por parte de la persona denunciada, prohibición de asistir a eventos sociales, etc. (independientemente del ejercicio de violencia física manifiesta).